



europofil



Dekoratívni akustiční paneli

za poslovne i stambene prostore



Dekorativni akustični paneli za poslovne i stambene prostore

Akustični filc paneli imaju široku primenu u raznim projektima. Koriste se za unutrašnje oblaganje zidova privatnih i javnih objekata, restorana, kancelarija, salona itd. Glavna funkcija ovih panela je to što pružaju bolju akustiku prostora, a pored toga su izuzetno dekorativni.

U našoj ponudi imamo 2 modela. Osnovni model je sam panel (filc 9mm debljine) bez drvenih letvica. Dostupne su 4 boje: svetlo zelena, tamno siva, svetlo siva i narandžasta.

Od drvenih panela u ponudi su beli i dimljeni hrast. Debljina ovih panela je 21mm.

model 1




art. 11599

art. 11481

art. 11600

art. 11601


model 2




art. 11480

art. 11594

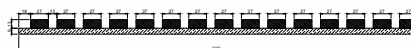

Dimenzije modela 1



Dimenzije modela 2
svetli hrast



Dimenzije modela 2
tamni hrast



Dekoratívni akustični paneli za poslovne i stambene prostore

Akustični filc paneli su jedan od načina kako se može kontrolisati zvuk u prostoru. Izrađeni su od filca, materijala koji je poznat po svojim zvučno apsorpcijskim svojstvima. Paneli se obično koriste u prostorijama gde je potrebno smanjiti nivo buke kao što su konferencijske sale, kancelarijske prostorije, učionice i kućni prostori.

Glavna svrha akustičnih filc panela je apsorpcija zvuka kako bi se smanjio odjek i poboljšao kvalitet zvuka u prostoru.


Osnovni model panela dostupan je u dimenziji 242x122cm, dok su paneli sa letvicama dostupni u dimenzijama: 300x60cm i 240x60cm, što omogućava prilagođavanje prema potrebama prostora i estetskim preferencijama.

Osim što poboljšavaju akustiku prostora, akustični filc paneli imaju i estetsku funkciju, te mogu doprineti celokupnom dizajnu prostora.

Filc paneli uspešno rešavaju kontrolu zvuka u prostoru, pružajući kombinaciju funkcionalnosti i estetike.



U konferencijskim salama, kao i prostorima za sastanke, filc paneli mogu smanjiti odjek i poboljšati jasnoću govora što značajno olakšava komunikaciju i produktivnost.




Dekoratívni akustični paneli za poslovne i stambene prostore



U kancelijskim prostorima, akustični filc paneli mogu da doprinesu smanjenju nivoa buke izmedju radnih pozicija i time poboljšaju opštu radnu atmosferu i koncentraciju zaposlenih.



U učionicama akustični filc paneli mogu da doprinesu stvaranju optimalnog okruženja za učenje smanjujući buku i poboljšavajući razgovetnost predavača.



Dekoratívni akustični paneli za poslovne i stambene prostore



Osim u učionicama i kancelarijama, akustični filc paneli svoju primenu pronalaze i u ugostiteljskim objektima gde mogu doprineti stvaranju prijatnije atmosfere za goste tako što će smanjiti buku i doprineti boljoj komunikaciji.



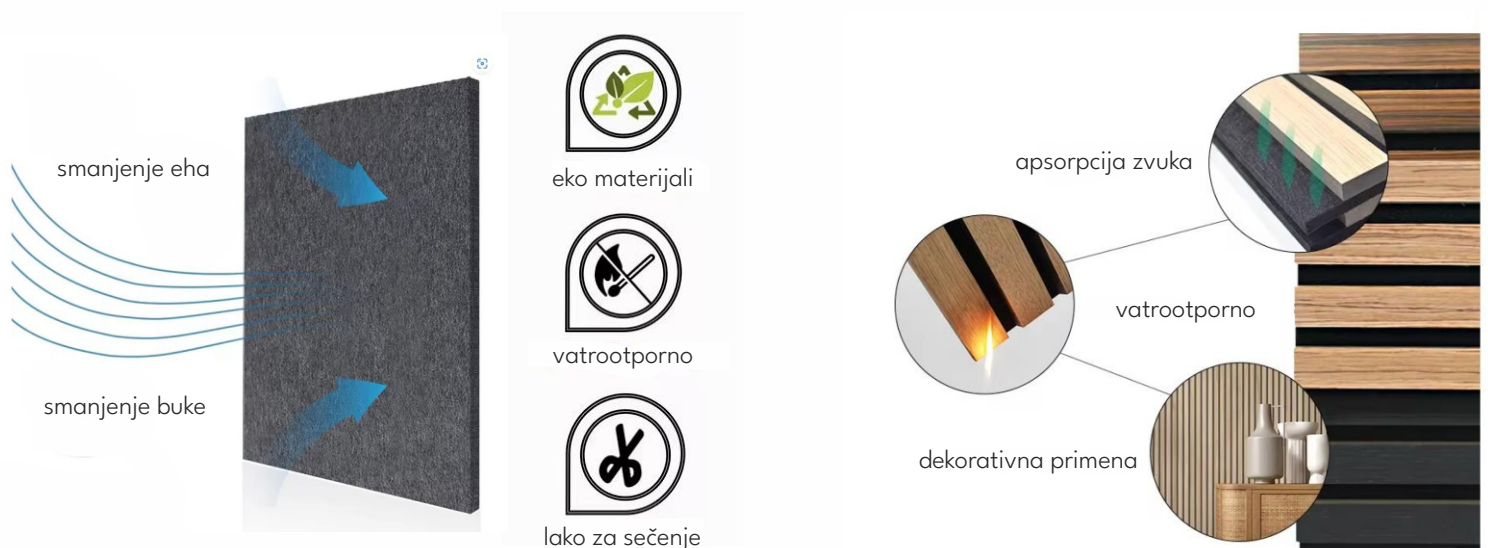
Tekstura ovih panela uklapiće se u bilo koji prostor i pružiti poseban volumen istom. Naši modeli su izuzetnog kvaliteta i kao takvi mogu trajati godinama. Odbijaju UV zrake što znači da vremenom ne mogu izbledeći od sunca.

Filc paneli mogu se iseći u bilo kom obliku i tako se uklopiti u svaki prostor.

Akustični paneli su dizajnirani tako da sprečavaju odbijanje zvuka od čvrste površine poput zidova i plafona, kao i da bi sprečili prodor zvukova iz spoljašnjosti, a takođe i propuštanje zvuka iz prostorije van.

Korišćenjem ovih panela poboljšava se zvučna akustika čak do 50% u prostoriji u kojoj su postavljeni. Na taj način dobija se prijatnija i mirnija sredina.

Paneli sa drvenim letvicama su vrlo atraktivni i često se koriste za uređenje enterijera u stambenom prostoru.



Dekorativni akustični paneli za poslovne i stambene prostore

Montaža:

Najpre treba odabrati mesto za montiranje, a odluka o lokaciji zavisi od vrste prostora i specifičnih potreba. Nakon odabira mesta, treba proveriti površinu na koju će se paneli montirati. Ako je potrebno, prethodno treba izvršiti pripremu površine.

Zatim, sledi proces sečenja panela, ukoliko je potrebno.

Sečenje se vrši pomoću cirkulara ili ručne testere, a nakon toga sledi montaža.

Panele možemo montirati na dva načina.

Prvi način je montaža uz pomoć sanitarnog silikona koji se nanosi sa zadnje strane panela i direktno se lepi na zid

Takođe, montaža se može vršiti i uz pomoć crnih šrafova koji se šrafe u filc (crni deo panela) između letvica.



