

COMBI bravice za drvene i ispune od Compact-a

OB D COMBI bravice sa šiframikom

OB D COMBI master ključ za bravice




		šifra
kom	crna	9154

Desna

Leva

		šifra
kom	crna	9152

		šifra
kom	crna	9153

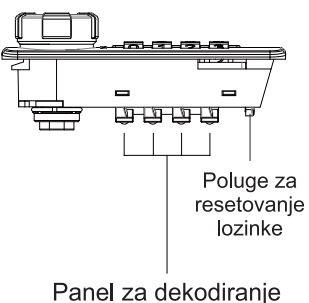
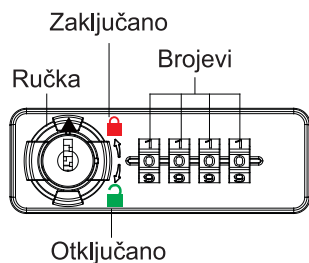
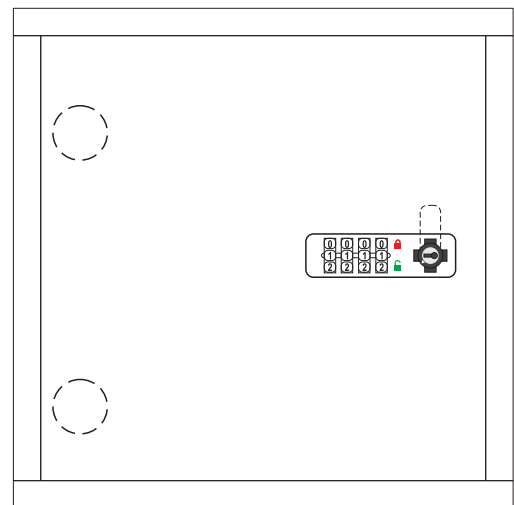
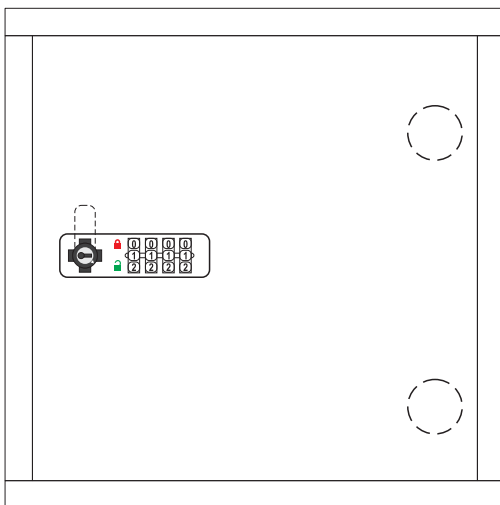


		šifra
kom	crna	9155

Tehnički crteži i prikaz montaže mehanizma

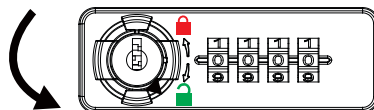
š: 9152

š: 9153



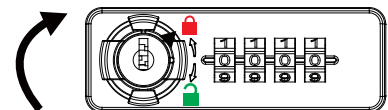
Otključavanje bravice

Pomerati brojeve dok se ne generiše lozinka. Nakon što se brojevi poredaju kako treba pomeriti ručku tako da indikator (bela strelica) bude usmerena ka otključanom katancu.



Zaključavanje bravice

Pomeriti ručku tako da indikator (bela strelica) bude usmerena ka otključanom katancu. Nakon što je bravica zaključana, pomeriti brojeve tako da budu nasumično postavljeni.



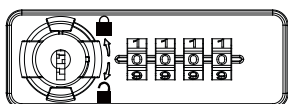
COMBI bravice za drvene i ispune od Compact-a

Tehnički crteži i prikaz montaže mehanizma

Podešavanje kombinacije (lozinke)

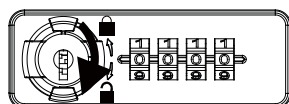
Korak 1

Podesiti cifre tako da budu «0000».



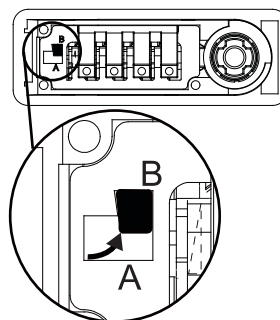
Korak 2

Pomeriti ručicu u «otključan» položaj.



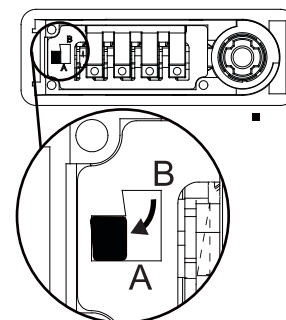
Korak 3

Podesiti polugu iz «A» u «B» položaj, nakon toga generišite lozinku.

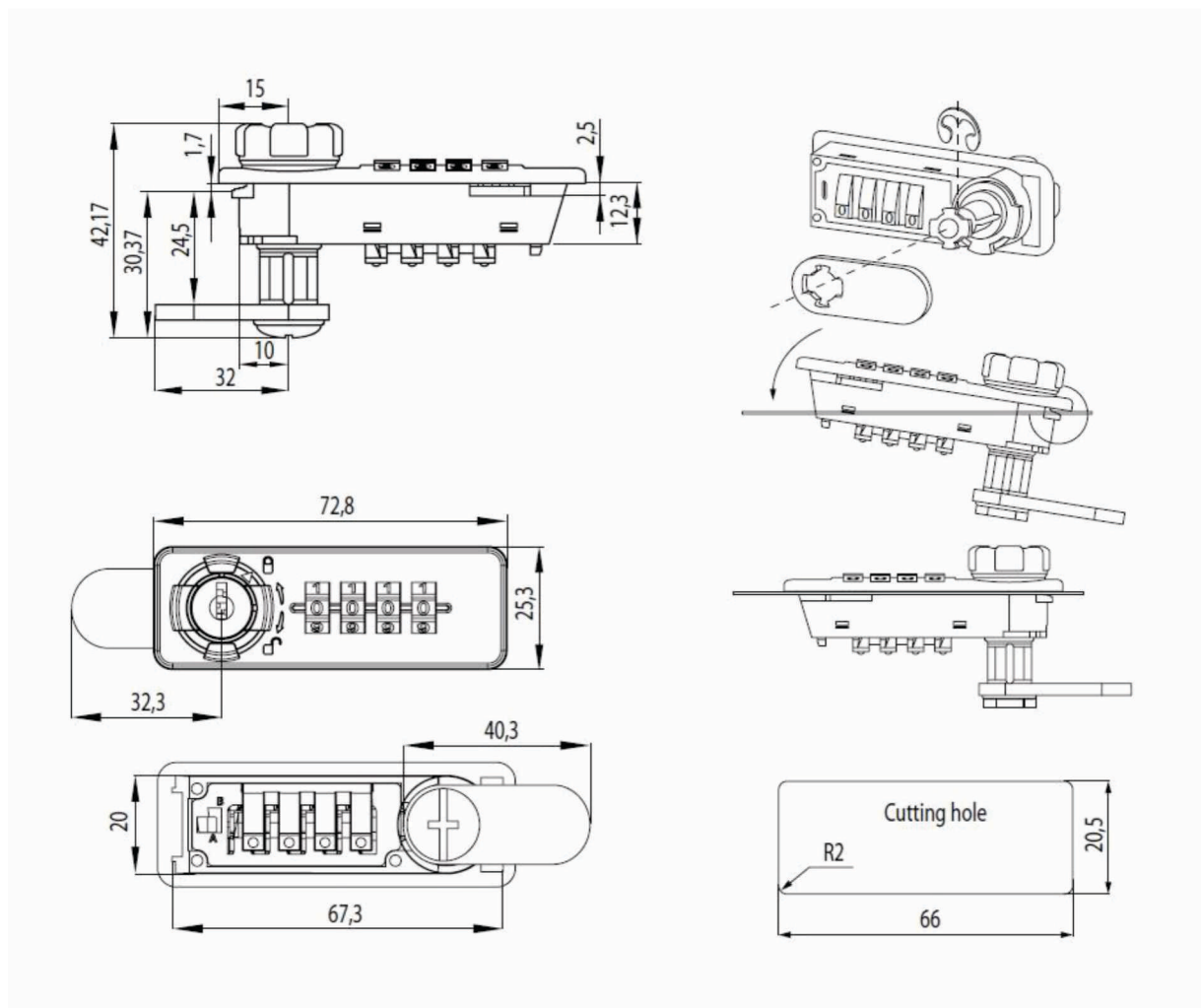


Korak 4

Nakon što ste uspešno generisali novu lozinku, vratiti polugu sa zadnje strane bravice iz «B» u «A» položaj.



Dimenzije bravice



COMBI bravice za drvene i ispune od Compact-a

Tehnički crteži i prikaz montaže mehanizma

